

769625-3876

Styrelsen för HALLARYD FIBER NORD EKONOMISK FÖRENING får härmed avge verksamhetsberättelse för räkenskapsåret 2019-01-01 – 2019-12-31.

## FÖRVALTNINGSBERÄTTELSE

### VERKSAMHET

Föreningarna har i samarbete med Eon förlagt kanalisation i Käxborg, Sjuhult och Årbohult.

Total 6 nya anslutningar varav 4 var tomtgrävningar och 2 gjordes i samband med samförläggning i Årbohult.

Inga nya anslutningar i Nord.

Samarbete med Göteryd-Delary fiber har påbörjats för att utnyttja 1 av våra fiberbrunnar för anslutning av bebyggelsen vid Vägla torp.

Nätverkshyran för Nord har gett en intäkt av 21 595 SEK.

Under de senaste åren har vi haft några ägarbyten där vi har svårt att få överlåtelsehandlingar och i några fall även att få kontaktuppgifter till nya ägare.

Föreningen har haft ett ordinarie årsmöte och 1 styrelsemöte.

### Verksamhetsplan 2020

Föreningen skall upphandla ett nytt projekt då vi räknar med få kostnadstäckning tack vare näthyran och ett utlovat bidrag från Göteryd-Delary Sparbank.

Försöka få bättre underlag från ElmNet vilka fastigheter som utnyttjar nättjänster.

### FÖRSLAG TILL VINSTDISPOSITION

Styrelsen föreslår att till förfogande stående vinstmedel:

|                        |                |
|------------------------|----------------|
| Balanserat resultat    | -29 284        |
| Årets resultat         | -2 151         |
|                        | <b>-31 435</b> |
| disponeras så att      |                |
| i ny räkning överföres | -31 435        |
|                        | <b>-31 435</b> |

Föreningens resultat och ställning i övrigt framgår av efterföljande resultat- och balansräkning med tilläggsupplysningar.

769625-3876

|  |            |                |                |
|--|------------|----------------|----------------|
|  |            | <b>190101</b>  | <b>180101</b>  |
| <b>RESULTATRÄKNING</b>                           | <b>NOT</b> | <b>-191231</b> | <b>-181231</b> |
| <b>Intäkter</b>                                  |            |                |                |
| Nettoomsättning                                  |            | 26 517         | 28 148         |
| Övriga rörelseintäkter                           |            | 0              | 0              |
| <b>Summa intäkter</b>                            |            | <b>26 517</b>  | <b>28 148</b>  |
| <b>Kostnader</b>                                 |            |                |                |
| Övriga externa kostnader                         |            | -4 087         | -11 527        |
| Avskrivningar anläggningstillgångar              | 1          | -24 581        | -24 486        |
| <b>Rörelseresultat</b>                           |            | <b>-2 151</b>  | <b>-7 865</b>  |
| <b>Resultat från finansiella investeringar</b>   |            |                |                |
| Övriga ränteintäkter och liknande resultatposter |            | 0              | 0              |
| Resultat efter finansiella poster                |            | -2 151         | -7 865         |
| Skatt på årets resultat                          |            | 0              | 0              |
| <b>Årets resultat</b>                            |            | <b>-2 151</b>  | <b>-7 865</b>  |

769625-3876

**BALANSRÄKNING**

NOT

181231

181231

**TILLGÅNGAR****Anläggningstillgångar**Materiella anläggningstillgångar

|  |   |         |         |
|--|---|---------|---------|
| Fibernät och andra tekniska anläggningar | 2 | 747 254 | 771 835 |
|--|---|---------|---------|

**Summa anläggningstillgångar****747 254****771 835****Omsättningstillgångar**Kortfristiga fordringar

|                   |  |     |     |
|-------------------|--|-----|-----|
| Övriga fordringar |  | 307 | 260 |
|-------------------|--|-----|-----|

|  |   |       |        |
|--|---|-------|--------|
| Förutbetalda kostnader och upplupna intäkter | 3 | 5 524 | 59 046 |
|--|---|-------|--------|

Summa

5 831

59 306

Kassa och bank

152 197

94 574

**Summa omsättningstillgångar****158 028****153 880****SUMMA TILLGÅNGAR****905 282****925 715**

769625-3876

**BALANSRÄKNING****NOT****191231****181231****EGET KAPITAL OCH SKULDER****Eget kapital**

4

Bundet eget kapital

Medlemsinsatser

913 750

913 750

Summa

913 750

913 750

Fritt eget kapital

Balanserat resultat

-29 284

-21 419

Årets resultat

-2 151

-7 865

Summa

-31 435

-29 284

**Summa eget kapital****882 315****884 466****Långfristiga skulder**

Summa

0

0

**Kortfristiga skulder**

Övriga kortfristiga skulder

10 967

0

Upplupna kostnader och förutbetalda intäkter

5

12 000

41 249

Summa

22 967

41 249

**SUMMA EGET KAPITAL OCH SKULDER****905 282****925 715****Ställda säkerheter**

Inga

Inga

**Ansvarsförbindelser**

Inga

Inga

769625-3876

**TILLÄGGSUPPLYSNINGAR****VÄRDERINGSPRINCIPER**

De redovisningsprinciper som tillämpas överensstämmer med årsredovisningslagen samt Bokföringsnämndens allmänna råd för ekonomiska föreningar.

Fordringar har upptagits till de belopp varmed de beräknas inflyta.

Varulagret har värderats enligt lägsta värdets princip.

Övriga tillgångar och skulder har upptagits till anskaffningsvärdet där inget annat anges.

Periodisering av inkomster och utgifter har skett enligt god redovisningssed.

**Materiella anläggningstillgångar**

Anläggningstillgångarna värderas till anskaffningsvärdet med avdrag för ackumulerade avskrivningar och eventuella nedskrivningar. Anskaffningsvärdet har minskats med erhållna offentliga bidrag.

Avskrivning aktiverad första gången under 2015 och sker linjärt över den förväntade nyttjandeperioden enligt följande:

|          |       |
|----------|-------|
| Fibernät | 35 år |
|----------|-------|

**NOTER****1 AVSKRIVNINGAR ANLÄGGNINGSTILLGÅNGAR**

|          |               |               |
|----------|---------------|---------------|
|          | <b>191231</b> | <b>181231</b> |
| Fibernät | 24 581        | 24 486        |
|          | <b>24 486</b> | <b>24 486</b> |

**2 FIBERNÄT OCH ANDRA TEKNISKA ANLÄGGNINGAR**

|                            |               |               |
|----------------------------|---------------|---------------|
|                            | <b>191231</b> | <b>181231</b> |
| Ingående anskaffningsvärde | 860 339       | 857 015       |

769625-3876

|   |                 |                |
|---|-----------------|----------------|
| Årets anskaffningar                             | 0               | 3 324          |
| Erhållet offentligt bidrag                      | 0               | 0              |
| Omklassificeringar                              | 0               | 0              |
| <b>Utgående ackumulerade anskaffningsvärden</b> | <b>860 339</b>  | <b>860 339</b> |
| Ingående avskrivningar                          | -88 504         | -64 018        |
| Årets avskrivning                               | -24 581         | -24 486        |
| <b>Utgående ackumulerade avskrivningar</b>      | <b>-113 085</b> | <b>-88 504</b> |
| <b>Utgående redovisat värde</b>                 | <b>747 254</b>  | <b>771 835</b> |

**3 FÖRUTBETALDA KOSTNADER OCH UPPLUPNA INTÄKTER**

|                          |               |               |
|--------------------------|---------------|---------------|
|                          | <b>191231</b> | <b>181231</b> |
| Övriga upplupna intäkter | 5 524         | 59 046        |
|                          | <b>5 524</b>  | <b>59 046</b> |

**4 FÖRÄNDRING AV EGET KAPITAL**

| Insatser                       | Reservfond     | Balanserat | Årets<br>resultat | resultat      |
|--------------------------------|----------------|------------|-------------------|---------------|
| Belopp vid årets ingång        | 913 750        |            | -21 419           | -7 865        |
| Förändringar                   |                |            | -7 865            | 7 865         |
| Årets resultat                 |                |            |                   | -2 151        |
| <b>Belopp vid årets utgång</b> | <b>913 750</b> |            | <b>-29 284</b>    | <b>-2 151</b> |

**6 UPPLUPNA KOSTNADER OCH FÖRUTBETALDA INTÄKTER**

|                           |               |               |
|---------------------------|---------------|---------------|
|                           | <b>191231</b> | <b>181231</b> |
| Övriga upplupna kostnader | 12 000        | 41 249        |
|                           | <b>12 000</b> | <b>41 249</b> |

769625-3876

Hallaryd 2020-06-15



Lars Lundbäck



Kenneth Ågren



Åsa Dahlström




Per Simonsson



Henrik Haraldsson




Benny Andersson



Björn Hagström

#### REVISORSPÅTECKNING

Vår revisionsberättelse har avgivits 2020 - 06 - 16



Leif Reimer

Förtroendevald revisor



Vidar Lundbeck

Förtroendevald revisor

769625-3884

Styrelsen för HALLARYD FIBER ÖST EKONOMISK FÖRENING får härmed avge verksamhetsberättelse för räkenskapsåret 2019-01-01 – 2019-12-31.

## FÖRVALTNINGSBERÄTTELSE

### VERKSAMHET

Föreningarna har i samarbete med Eon förlagt kanalisation i Käxborg, Sjuhult och Årbohult.

Total 6 nya anslutningar varav 4 var tomtgrävningar och 2 gjordes i samband med samförläggning i Årbohult.

För Öst innebär det 4 nya anslutningar.

Samarbete med Göteryd-Delary fiber har påbörjats för att utnyttja 1 av våra fiberbrunnar för anslutning av bebyggelsen vid Vägla torp.

Nätverkshyran för Öst har gett en intäkt av 16 226 SEK.

Under de senaste åren har vi haft några ägarbyten där vi har svårt att få överlåtelsehandlingar och i några fall även att få kontaktuppgifter till nya ägare.

Föreningen har haft ett ordinarie årsmöte och 1 styrelsemöte.

### Verksamhetsplan 2020

Föreningen skall upphandla ett nytt projekt då vi räknar med få kostnadstäckning tack vare näthyran och ett utlovat bidrag från Göteryd-Delary Sparbank.

Försöka få bättre underlag från ElmNet vilka fastigheter som utnyttjar nättjänster.

### FÖRSLAG TILL VINSTDISPOSITION

Styrelsen föreslår att till förfogande stående vinstmedel:

|                        |                |
|------------------------|----------------|
| Balanserat resultat    | -32 120        |
| Årets resultat         | 4 256          |
|                        | <b>-27 864</b> |
| disponeras så att      |                |
| i ny räkning överföres | -27 864        |
|                        | <b>-27 864</b> |

Föreningens resultat och ställning i övrigt framgår av efterföljande resultat- och balansräkning med tilläggsupplysningar.



769625-3884

|  |            |                |                |
|--|------------|----------------|----------------|
|  |            | <b>190101</b>  | <b>180101</b>  |
| <b>RESULTATRÄKNING</b>                           | <b>NOT</b> | <b>-191231</b> | <b>-181231</b> |
| <b>Intäkter</b>                                  |            |                |                |
| Nettoomsättning                                  |            | 33 906         | 29 786         |
| Övriga rörelseintäkter                           |            | 0              | 0              |
| <b>Summa intäkter</b>                            |            | <b>33 906</b>  | <b>29 786</b>  |
| <b>Kostnader</b>                                 |            |                |                |
| Övriga externa kostnader                         |            | -4 086         | -11 527        |
| Avskrivningar anläggningstillgångar              | 1          | -25 564        | -25 452        |
| Avskrivning mot erhållna anläggningsbidrag       |            | 0              | 0              |
| <b>Rörelseresultat</b>                           |            | <b>4 256</b>   | <b>-7 193</b>  |
| <b>Resultat från finansiella investeringar</b>   |            |                |                |
| Övriga ränteintäkter och liknande resultatposter |            | 0              | 0              |
| <b>Resultat efter finansiella poster</b>         |            | <b>4 256</b>   | <b>-7 193</b>  |
| Skatt på årets resultat                          |            | 0              | 0              |
| <b>Årets resultat</b>                            |            | <b>4 256</b>   | <b>-7 193</b>  |

769625-3884

**BALANSRÄKNING**

NOT

191231

181231

**TILLGÅNGAR****Anläggningstillgångar**Materiella anläggningstillgångar

Fibernät och tekniska anläggningar 2 777 361 802 925

Summa 777 361 802 925

**Summa anläggningstillgångar 777 361 802 925****Omsättningstillgångar**Kortfristiga fordringar

Övriga fordringar 270 223

Förutbetalda kostnader och upplupna intäkter 3 4 133 48 259

Summa 4 403 48 482

Kassa och bank 251 727 153 159

**Summa omsättningstillgångar 256 130 201 641****SUMMA TILLGÅNGAR 1 033 491 1 004 566**

769625-3884

**BALANSRÄKNING**

NOT

181231

181231

**EGET KAPITAL OCH SKULDER****Eget kapital**

4

Bundet eget kapital

Medlemsinsatser

1 041 250

998 750

Summa

1 041 250

998 750

Fritt eget kapital

Balanserat resultat

-32 120

-24 927

Årets resultat

-4 256

-7 193

Summa

-27 864

-32 120

**Summa eget kapital**

1 013 386

966 630

**Kortfristiga skulder**

Övriga kortfristiga skulder

8 105

0

Upplupna kostnader och förutbetalda intäkter

5

12 000

37 936

Summa

20 105

37 936

**SUMMA EGET KAPITAL OCH SKULDER**

1 033 491

1 004 566

**Ställda säkerheter**

Inga

Inga

**Ansvarsförbindelser**

Inga

Inga

769625-3884

**TILLÄGGSUPPLYSNINGAR****VÄRDERINGSPRINCIPER**

De redovisningsprinciper som tillämpas överensstämmer med årsredovisningslagen samt Bokföringsnämndens allmänna råd för ekonomiska föreningar.

Fordringar har upptagits till de belopp varmed de beräknas inflyta.

Varulagret har värderats enligt lägsta värdets princip.

Övriga tillgångar och skulder har upptagits till anskaffningsvärdet där inget annat anges.

Periodisering av inkomster och utgifter har skett enligt god redovisningssed.

**Materiella anläggningstillgångar**

Anläggningstillgångarna värderas till anskaffningsvärdet med avdrag för ackumulerade avskrivningar och eventuella nedskrivningar. Anskaffningsvärdet har minskats med erhållna offentliga bidrag.

Avskrivning aktiverad första gången under 2015 och sker linjärt över den förväntade nyttjandeperioden enligt följande:

|          |       |
|----------|-------|
| Fibernät | 35 år |
|----------|-------|

**NOTER****1 AVSKRIVNINGAR ANLÄGGNINGSTILLGÅNGAR**

|          |               |               |
|----------|---------------|---------------|
|          | <b>191231</b> | <b>181231</b> |
| Fibernät | 25 564        | 25 452        |
|          | <b>25 564</b> | <b>25 452</b> |

**2 FIBERNÄT OCH ANDRA TEKNISKA ANLÄGGNINGAR**

|                            |               |               |
|----------------------------|---------------|---------------|
|                            | <b>191231</b> | <b>181231</b> |
| Ingående anskaffningsvärde | 894 724       | 890 821       |
| Årets anskaffningar        | 0             | 3 903         |

769625-3884

|   |                 |                |
|---|-----------------|----------------|
| Erhållet offentligt bidrag                      | 0               | 0              |
| Omklassificeringar                              | 0               | 0              |
| <b>Utgående ackumulerade anskaffningsvärden</b> | <b>894 724</b>  | <b>894 724</b> |
| Ingående avskrivningar                          | -91 799         | -66 347        |
| Årets avskrivning                               | -25 564         | -25 452        |
| <b>Utgående ackumulerade avskrivningar</b>      | <b>-117 363</b> | <b>-91 799</b> |
| <b>Utgående redovisat värde</b>                 | <b>777 361</b>  | <b>802 925</b> |

**3 FÖRUTBETALDA KOSTNADER OCH UPPLUPNA INTÄKTER**

|                          |               |               |
|--------------------------|---------------|---------------|
|                          | <b>191231</b> | <b>181231</b> |
| Övriga upplupna intäkter | 4 133         | 48 259        |
|                          | <b>4 133</b>  | <b>48 259</b> |

**4 FÖRÄNDRING AV EGET KAPITAL**

| Insatser                       | Reservfond       | Balanserat | Årets<br>resultat | resultat     |
|--------------------------------|------------------|------------|-------------------|--------------|
| Belopp vid årets ingång        | 998 750          |            | -24 927           | -7 193       |
| Förändringar                   | 42 500           |            | -7 193            | 7 193        |
| Årets resultat                 |                  |            |                   | 4 256        |
| <b>Belopp vid årets utgång</b> | <b>1 041 250</b> |            | <b>-32 120</b>    | <b>4 256</b> |

**5 UPPLUPNA KOSTNADER OCH FÖRUTBETALDA INTÄKTER**


|                           |               |               |
|---------------------------|---------------|---------------|
|                           | <b>191231</b> | <b>181231</b> |
| Övriga upplupna kostnader | 12 000        | 37 936        |
| Förutbetalda intäkter     | 0             | 0             |
|                           | <b>12 000</b> | <b>37 936</b> |

769625-3884

Hallaryd 2020-06-15



Kenneth Ågren



Björn Hagström



Lars Lundbäck




Henrik Haraldsson



Per Simonsson




Benny Andersson



Åsa Dahlström

#### REVISORSPÅTECKNING

Vår revisionsberättelse har avgivits 2020 - 06 - 16



Leif Reimer

Förtroendevald revisor



Vidar Lundbeck

Förtroendevald revisor

769625-3900

Styrelsen för HALLARYD FIBER SYD EKONOMISK FÖRENING får härmed avge verksamhetsberättelse för räkenskapsåret 2019-01-01 – 2019-12-31.

## FÖRVALTNINGSBERÄTTELSE

### VERKSAMHET

Föreningarna har i samarbete med Eon förlagt kanalisation i Käxborg, Sjuhult och Årbohult.

Total 6 nya anslutningar varav 4 var tomtgrävningar och 2 gjordes i samband med samförläggning i Årbohult. För Syd innebär det 2 nya anslutningar.

Samarbete med Göteryd-Delary fiber har påbörjats för att utnyttja 1 av våra fiberbrunnar för anslutning av bebyggelsen vid Vägla torp.

Nätverkshyran för Syd har gett en intäkt av 16 850 SEK.

Under de senaste åren har vi haft några ägarbyten där vi har svårt att få överlåtelsehandlingar och i några fall även att få kontaktuppgifter till nya ägare.

Föreningen har haft ett ordinarie årsmöte och 1 styrelsemöte.

### Verksamhetsplan 2020

Föreningen skall upphandla ett nytt projekt då vi räknar med få kostnadstäckning tack vare näthyran och ett utlovat bidrag från Göteryd-Delary Sparbank.

Försöka få bättre underlag från ElmNet vilka fastigheter som utnyttjar nättjänster.

### FÖRSLAG TILL VINSTDISPOSITION

Styrelsen föreslår att till förfogande stående vinstmedel:

|                     |                |
|---------------------|----------------|
| Balanserat resultat | -16 270        |
| Årets resultat      | -7 115         |
|                     | <b>-23 385</b> |

disponeras så att

|                        |                |
|------------------------|----------------|
| i ny räkning överföres | -23 385        |
|                        | <b>-23 385</b> |

Föreningens resultat och ställning i övrigt framgår av efterföljande resultat- och balansräkning med tilläggsupplysningar.

769625-3900

|  |            |                |                |
|--|------------|----------------|----------------|
|  |            | <b>190101</b>  | <b>180101</b>  |
| <b>RESULTATRÄKNING</b>                           | <b>NOT</b> | <b>-191231</b> | <b>-181231</b> |
| <b>Intäkter</b>                                  |            |                |                |
| Nettoomsättning                                  |            | 22 161         | 25 579         |
| Övriga rörelseintäkter                           |            | 0              | 0              |
| <b>Summa intäkter</b>                            |            | <b>22 161</b>  | <b>25 579</b>  |
| <b>Kostnader</b>                                 |            |                |                |
| Övriga externa kostnader                         |            | -4 087         | -11 526        |
| Avskrivningar anläggningstillgångar              | 1          | -25 189        | -25 036        |
| <b>Rörelseresultat</b>                           |            | <b>-7 115</b>  | <b>-10 983</b> |
| <b>Resultat från finansiella investeringar</b>   |            |                |                |
| Övriga ränteintäkter och liknande resultatposter |            | 0              | 0              |
| Resultat efter finansiella poster                |            | -7 115         | -10 983        |
| Skatt på årets resultat                          |            | 0              | 0              |
| <b>Årets resultat</b>                            |            | <b>-7 115</b>  | <b>-10 983</b> |



769625-3900

**BALANSRÄKNING**

NOT

191231

181231

**TILLGÅNGAR****Anläggningstillgångar**Materiella anläggningstillgångar

|                                    |   |         |         |
|------------------------------------|---|---------|---------|
| Fibernät och tekniska anläggningar | 2 | 779 683 | 792 273 |
|------------------------------------|---|---------|---------|

|       |  |         |         |
|-------|--|---------|---------|
| Summa |  | 779 683 | 792 273 |
|-------|--|---------|---------|

|                                    |  |                |                |
|------------------------------------|--|----------------|----------------|
| <b>Summa anläggningstillgångar</b> |  | <b>779 683</b> | <b>792 273</b> |
|------------------------------------|--|----------------|----------------|

**Omsättningstillgångar**Kortfristiga fordringar

|                   |  |     |     |
|-------------------|--|-----|-----|
| Övriga fordringar |  | 257 | 210 |
|-------------------|--|-----|-----|

|  |   |       |        |
|--|---|-------|--------|
| Förutbetalda kostnader och upplupna intäkter | 3 | 4 298 | 54 544 |
|--|---|-------|--------|

|       |  |       |        |
|-------|--|-------|--------|
| Summa |  | 4 555 | 54 754 |
|-------|--|-------|--------|

|                |  |         |         |
|----------------|--|---------|---------|
| Kassa och bank |  | 148 128 | 113 792 |
|----------------|--|---------|---------|

|                                    |  |                |                |
|------------------------------------|--|----------------|----------------|
| <b>Summa omsättningstillgångar</b> |  | <b>152 683</b> | <b>168 546</b> |
|------------------------------------|--|----------------|----------------|

|                         |  |                |                |
|-------------------------|--|----------------|----------------|
| <b>SUMMA TILLGÅNGAR</b> |  | <b>932 366</b> | <b>960 819</b> |
|-------------------------|--|----------------|----------------|

769625-3900

**BALANSRÄKNING**

NOT

181231

181231

**EGET KAPITAL OCH SKULDER****Eget kapital**

4

Bundet eget kapital

Medlemsinsatser

935 000

935 000

Summa

935 000

935 000

Fritt eget kapital

Balanserat resultat

-16 270

-5 287

Årets resultat

-7 115

-10 983

Summa

-23 385

-16 270

**Summa eget kapital****911 615****918 730****Kortfristiga skulder**

Övriga kortfristiga skulder

8 751

0

Upplupna kostnader och förutbetalda intäkter

5

12 000

42 089

Summa

20 751

42 089

**SUMMA EGET KAPITAL OCH SKULDER****932 366****960 819****Ställda säkerheter**

Inga

Inga

**Ansvarsförbindelser**

Inga

Inga

769625-3900

**TILLÄGGSUPPLYSNINGAR****VÄRDERINGSPRINCIPER**

De redovisningsprinciper som tillämpas överensstämmer med årsredovisningslagen samt Bokföringsnämndens allmänna råd för ekonomiska föreningar.

Fordringar har upptagits till de belopp varmed de beräknas inflyta.

Varulagret har värderats enligt lägsta värdets princip.

Övriga tillgångar och skulder har upptagits till anskaffningsvärdet där inget annat anges.

Periodisering av inkomster och utgifter har skett enligt god redovisningssed.

**Materiella anläggningstillgångar**

Anläggningstillgångarna värderas till anskaffningsvärdet med avdrag för ackumulerade avskrivningar och eventuella nedskrivningar. Anskaffningsvärdet har minskats med erhållna offentliga bidrag.

Avskrivning aktiverad första gången under 2015 och sker linjärt över den förväntade nyttjandeperioden enligt följande:

|          |       |
|----------|-------|
| Fibernät | 35 år |
|----------|-------|

**NOTER****1 AVSKRIVNINGAR ANLÄGGNINGSTILLGÅNGAR**

|          |               |               |
|----------|---------------|---------------|
|          | <b>191231</b> | <b>181231</b> |
| Fibernät | 25 189        | 25 036        |
|          | <b>25 189</b> | <b>25 036</b> |

**2 FIBERNÄT OCH ANDRA TEKNISKA ANLÄGGNINGAR**

|                            |               |               |
|----------------------------|---------------|---------------|
|                            | <b>191231</b> | <b>181231</b> |
| Ingående anskaffningsvärde | 881 621       | 876 273       |

769625-3900

|   |                 |                |
|---|-----------------|----------------|
| Årets anskaffningar                             | 12 599          | 5 348          |
| Erhållet offentligt bidrag                      | 0               | 0              |
| Omklassificeringar                              | 0               | 0              |
| <b>Utgående ackumulerade anskaffningsvärden</b> | <b>894 220</b>  | <b>881 621</b> |
| Ingående avskrivningar                          | -89 348         | -64 312        |
| Årets avskrivning                               | -25 189         | -25 036        |
| <b>Utgående ackumulerade avskrivningar</b>      | <b>-114 537</b> | <b>-89 348</b> |
| <b>Utgående redovisat värde</b>                 | <b>779 683</b>  | <b>792 273</b> |

**3 FÖRUTBETALDA KOSTNADER OCH UPPLUPNA INTÄKTER**

|                          |               |               |
|--------------------------|---------------|---------------|
|                          | <b>191231</b> | <b>181231</b> |
| Övriga upplupna intäkter | 4 298         | 54 544        |
|                          | <b>4 298</b>  | <b>54 544</b> |

**4 FÖRÄNDRING AV EGET KAPITAL**

| Insatser                       | Reservfond     | Balanserat | Årets<br>resultat | resultat      |
|--------------------------------|----------------|------------|-------------------|---------------|
| Belopp vid årets ingång        | 935 000        |            | -5 287            | -10 983       |
| Förändringar                   | 0              |            | -10 983           | 10 983        |
| Årets resultat                 |                |            |                   | -7 115        |
| <b>Belopp vid årets utgång</b> | <b>935 000</b> |            | <b>-16 270</b>    | <b>-7 115</b> |

**5 UPPLUPNA KOSTNADER OCH FÖRUTBETALDA INTÄKTER**

|                           |               |               |
|---------------------------|---------------|---------------|
|                           | <b>191231</b> | <b>181231</b> |
| Övriga upplupna kostnader | 12 000        | 42 089        |
|                           | <b>12 000</b> | <b>42 089</b> |

769625-3900

Hallaryd 2020-06-15



Henrik Haraldsson



Benny Andersson



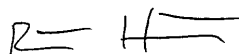
Kenneth Ågren



Lars Lundbäck



Per Simonsson




Björn Hagström



Åsa Dahlström


**REVISORSPÅTECKNING**

Vår revisionsberättelse har avgivits 2020 - 06 - 16



Leif Reimer

Förtroendevald revisor



Vidar Lundbeck

Förtroendevald revisor

769625-3926

Styrelsen för HALLARYD FIBER VÄST EKONOMISK FÖRENING får härmed avge verksamhetsberättelse för räkenskapsåret 2019-01-01 – 2019-12-31.

## FÖRVALTNINGSBERÄTTELSE

### VERKSAMHET

Föreningarna har i samarbete med Eon förlagt kanalisation i Käxborg, Sjuhult och Årbohult.

Totalt 6 nya anslutningar varav 4 var tomtgrävningar och 2 gjordes i samband med samförläggning i Årbohult.

Inga nya anslutningar i Väst.

Samarbete med Göteryd-Delary fiber har påbörjats för att utnyttja 1 av våra fiberbrunnar för anslutning av bebyggelsen vid Vägla torp.

Nätverkshyran för Väst har gett en intäkt av 20 593 SEK

Under de senaste åren har vi haft några ägarbyten där vi har svårt att få överlåtelsehandlingar och i några fall även att få kontaktuppgifter till nya ägare.

Föreningen har haft ett ordinarie årsmöte och 1 styrelsemöte.

### Verksamhetsplan 2020

Föreningen skall upphandla ett nytt projekt då vi räknar med få kostnadstäckning tack vare näthyran och ett utlovat bidrag från Göteryd-Delary Sparbank.

Försöka få bättre underlag från ElmNet vilka fastigheter som utnyttjar nättjänster.

### FÖRSLAG TILL VINSTDISPOSITION

Styrelsen föreslår att till förfogande stående vinstmedel:

|                     |                |
|---------------------|----------------|
| Balanserat resultat | -18 515        |
| Årets resultat      | -8 971         |
|                     | <b>-27 486</b> |

disponeras så att

|                        |                |
|------------------------|----------------|
| i ny räkning överföres | -27 486        |
|                        | <b>-27 486</b> |

Föreningens resultat och ställning i övrigt framgår av efterföljande resultat- och balansräkning med tilläggsupplysningar.

769625-3926

|  |            |                |                |
|--|------------|----------------|----------------|
|  |            | <b>190101</b>  | <b>180101</b>  |
| <b>RESULTATRÄKNING</b>                           | <b>NOT</b> | <b>-191231</b> | <b>-181231</b> |
| <b>Intäkter</b>                                  |            |                |                |
| Nettoomsättning                                  |            | 27 073         | 31 383         |
| Övriga rörelseintäkter                           |            | 0              | 0              |
| <b>Summa intäkter</b>                            |            | <b>27 073</b>  | <b>31 383</b>  |
| <b>Kostnader</b>                                 |            |                |                |
| Övriga externa kostnader                         |            | -4 088         | -11 527        |
| Avskrivningar anläggningstillgångar              | 1          | -31 956        | -31 956        |
| <b>Rörelseresultat</b>                           |            | <b>-8 971</b>  | <b>-12 100</b> |
| <b>Resultat från finansiella investeringar</b>   |            |                |                |
| Övriga ränteintäkter och liknande resultatposter |            | 0              | 0              |
| <b>Resultat efter finansiella poster</b>         |            | <b>-8 971</b>  | <b>-12 100</b> |
| Skatt på årets resultat                          |            | 0              | 0              |
| <b>Årets resultat</b>                            |            | <b>-8 971</b>  | <b>-12 100</b> |

769625-3926

**BALANSRÄKNING****NOT****191231****181231****TILLGÅNGAR****Anläggningstillgångar**Materiella anläggningstillgångar

Fibernät och tekniska anläggningar 2 970 178 1 002 134

Summa 970 178 1 002 134

Finansiella anläggningstillgångar

Summa 0 0

**Summa anläggningstillgångar 970 178 1 002 134****Omsättningstillgångar**Kortfristiga fordringar

Övriga fordringar 408 362

Förutbetalda kostnader och upplupna intäkter 3 5 097 64 671

Summa 5 505 65 033

Kassa och bank 169 961 111 220

**Summa omsättningstillgångar 175 466 176 253****SUMMA TILLGÅNGAR 1 145 644 1 178 387**



769625-3926

**BALANSRÄKNING****NOT****191231****181231****EGET KAPITAL OCH SKULDER****Eget kapital**

4

Bundet eget kapital

Medlemsinsatser

1 147 500

1 147 500

Summa

1 147 500

1 147 500

Fritt eget kapital

Balanserat resultat

-18 515

-6 415

Årets resultat

-8 971

-12 100

Summa

-27 486

-18 515

**Summa eget kapital****1 120 014****1 128 985****Kortfristiga skulder**

Leverantörsskulder

2 750

2 750

Övriga kortfristiga skulder

10 880

0

Upplupna kostnader och förutbetalda intäkter

5

12 000

46 651

Summa

25 630

49 401

**SUMMA EGET KAPITAL OCH SKULDER****1 145 644****1 178 387****Ställda säkerheter**

Inga

Inga

**Ansvarsförbindelser**

Inga

Inga

769625-3926

**TILLÄGGSUPPLYSNINGAR****VÄRDERINGSPRINCIPER**

De redovisningsprinciper som tillämpas överensstämmer med årsredovisningslagen samt Bokföringsnämndens allmänna råd för ekonomiska föreningar.

Fordringar har upptagits till de belopp varmed de beräknas inflyta.

Varulagret har värderats enligt lägsta värdets princip.

Övriga tillgångar och skulder har upptagits till anskaffningsvärdet där inget annat anges.

Periodisering av inkomster och utgifter har skett enligt god redovisningssed.

**Materiella anläggningstillgångar**

Anläggningstillgångarna värderas till anskaffningsvärdet med avdrag för ackumulerade avskrivningar och eventuella nedskrivningar. Anskaffningsvärdet har minskats med erhållna offentliga bidrag.

Avskrivning aktiverad första gången under 2015 och sker linjärt över den förväntade nyttjandeperioden enligt följande:

|          |       |
|----------|-------|
| Fibernät | 35 år |
|----------|-------|

**NOTER****1 AVSKRIVNINGAR ANLÄGGNINGSTILLGÅNGAR**

|          |               |               |
|----------|---------------|---------------|
|          | <b>191231</b> | <b>181231</b> |
| Fibernät | 31 956        | 31 956        |
|          | <b>31 956</b> | <b>31 956</b> |

**2 FIBERNÄT OCH ANDRA TEKNISKA ANLÄGGNINGAR**

|                            |               |               |
|----------------------------|---------------|---------------|
|                            | <b>191231</b> | <b>181231</b> |
| Ingående anskaffningsvärde | 1 118 478     | 1 118 478     |

## HALLARYD FIBER VÄST EKONOMISK FÖRENINGEN

6 (7)

769625-3926

|   |                  |                  |
|---|------------------|------------------|
| Årets anskaffningar                             | 0                | 0                |
| Erhållet offentligt bidrag                      | 0                | 0                |
| Omklassificeringar                              | 0                | 0                |
| <b>Utgående ackumulerade anskaffningsvärden</b> | <b>1 118 478</b> | <b>1 118 478</b> |
| Ingående avskrivningar                          | -116 344         | -84 388          |
| Årets avskrivning                               | -31 956          | -31 956          |
| <b>Utgående ackumulerade avskrivningar</b>      | <b>-148 300</b>  | <b>-116 344</b>  |
| <b>Utgående redovisat värde</b>                 | <b>970 178</b>   | <b>1 002 134</b> |

**3 FÖRUTBETALDA KOSTNADER OCH UPPLUPNA INTÄKTER**

|                          |               |               |
|--------------------------|---------------|---------------|
|                          | <b>191231</b> | <b>181231</b> |
| Övriga upplupna intäkter | 5 097         | 64 671        |
|                          | <b>5 097</b>  | <b>64 671</b> |

**4 FÖRÄNDRING AV EGET KAPITAL**

| Insatser                       | Reservfond       | Balanserat | Årets<br>resultat | resultat      |
|--------------------------------|------------------|------------|-------------------|---------------|
| Belopp vid årets ingång        | 1 147 500        |            | -6 415            | -12 100       |
| Förändringar                   |                  |            | -12 100           | 12 100        |
| Årets resultat                 |                  |            |                   | -8 971        |
| <b>Belopp vid årets utgång</b> | <b>1 147 500</b> |            | <b>-18 515</b>    | <b>-8 971</b> |

**6 UPPLUPNA KOSTNADER OCH FÖRUTBETALDA INTÄKTER**

|                           |               |               |
|---------------------------|---------------|---------------|
|                           | <b>191231</b> | <b>181231</b> |
| Övriga upplupna kostnader | 12 000        | 46 651        |
|                           | <b>12 000</b> | <b>46 651</b> |

769625-3926

Hallaryd 2020-06-15



Per Simonsson



Lars Lundbäck



Henrik Haraldsson



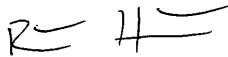
Benny Andersson



Kenneth Ågren




Åsa Dahlström



Björn Hagström

#### REVISORSPÅTECKNING

Vår revisionsberättelse har avgivits 2020 - 06 - 16



Leif Reimer

Förtroendevald revisor



Vidar Lundbeck

Förtroendevald revisor